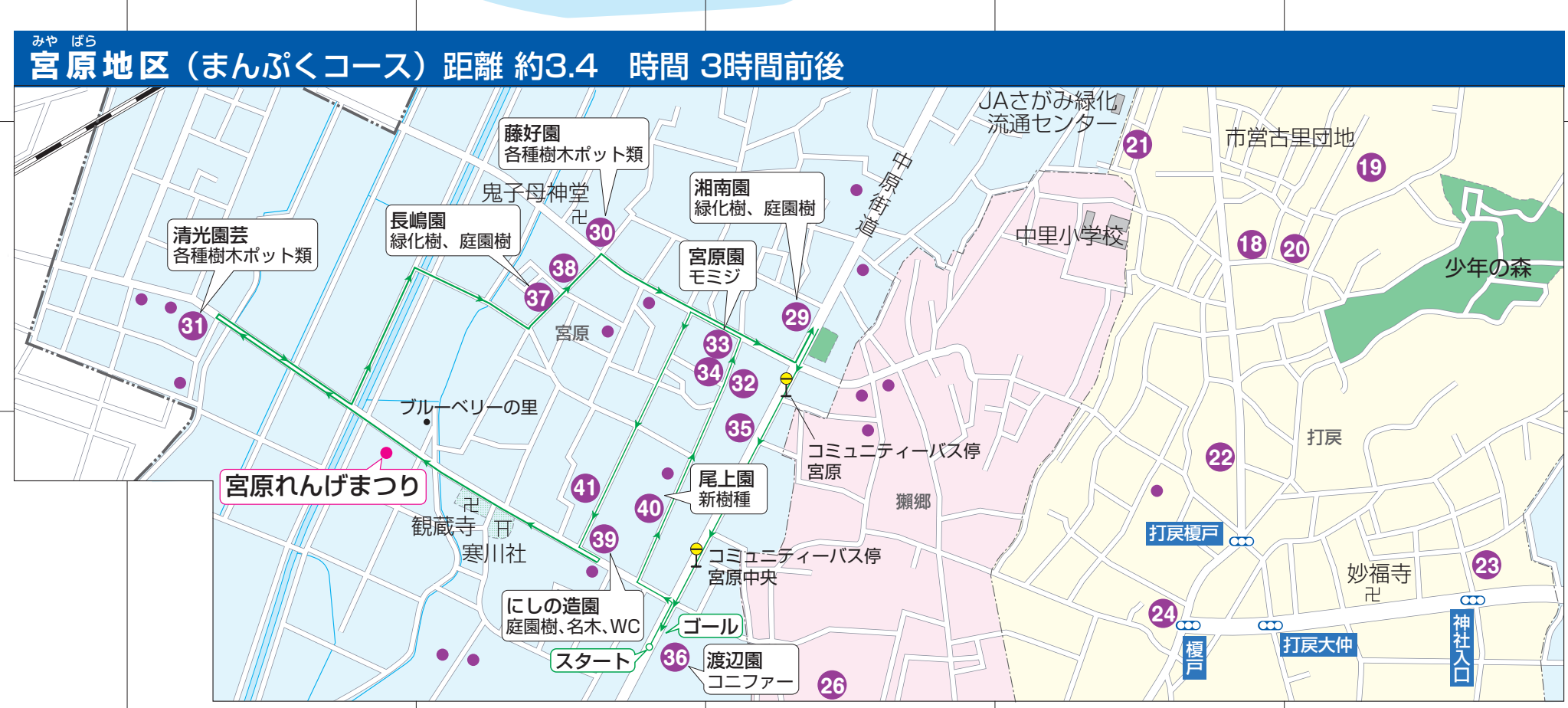
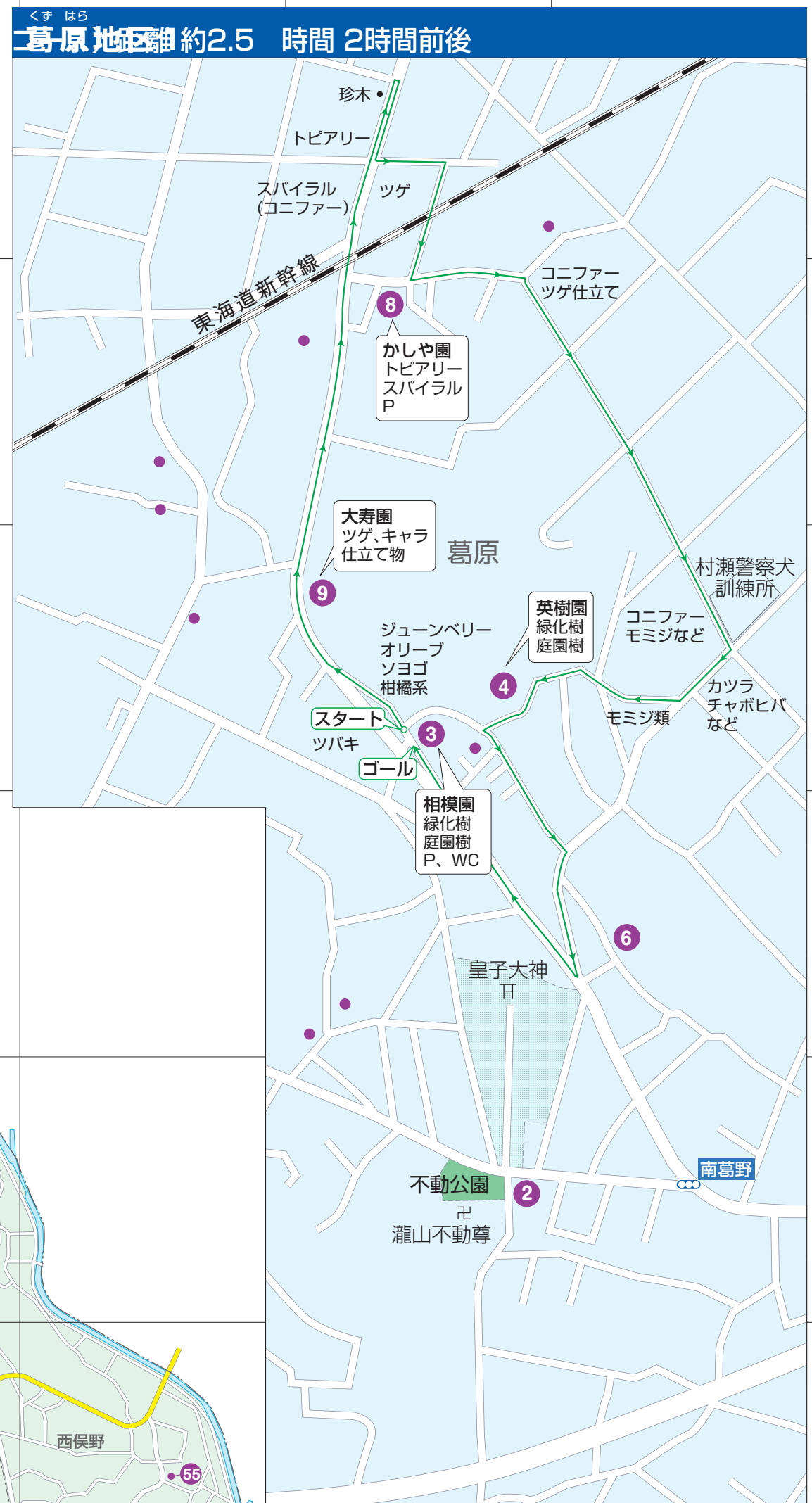
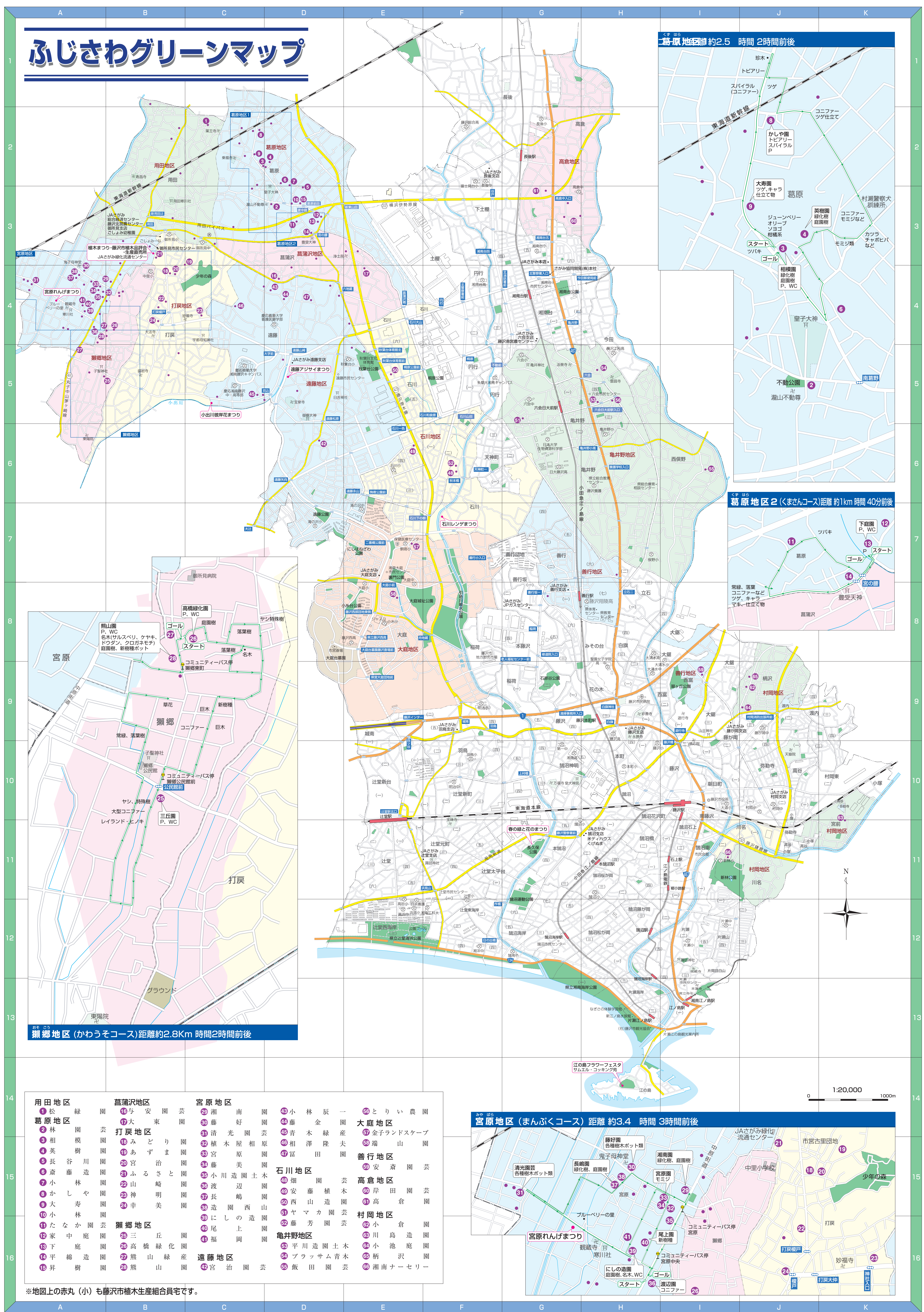


ふじさわグリーンマップ



- | | | | | |
|---|---|---|---|--|
| 用田地区
①松 緑 園
②林 園 芸
③相模園
④英樹園
⑤長谷川園
⑥斎藤造園
⑦小 林 園
⑧か し や 園
⑨大 寿 園
⑩小 林 園 芸
⑪た な か 園 芸
⑫中 庭 園
⑬下 庭 園
⑭平 綿 造 園
⑮昇 樹 園 | 葛原地区
⑯与 安 園 芸
⑰大 東 園
⑱み ど り 園
⑲あ ず ま 園
⑳宮 治 園
㉑ふ る さ と 園
㉒山 崎 園
㉓神 明 園
㉔幸 美 園
㉕三 丘 園
㉖高 橋 緑 化 園
㉗熊 山 緑 産 園
㉘熊 山 園 | 宮原地区
㉙湘 南 園
㉚藤 好 園
㉛清 光 園 芸
㉜植 木 屋 相 原 園
㉝宮 原 園 芸
㉞藤 美 園 芸
㉟小 川 造 園 土 木 園
㊱波 辺 園 芸
㊲長 嶋 園 芸
㊳造 園 西 山 園
㊴に し の 造 園 芸
㊵尾 上 園 芸
㊶福 岡 園 芸 | 石川地区
㊷小 林 辰 一 園
㊸藤 金 園 芸
㊹青 木 緑 産 園
㊺相 澤 隆 夫 園
㊻富 田 園 芸
㊼畑 園 芸
㊽安 藤 植 木 園 芸
㊾西 山 造 園 芸
㊿ヤ マ カ 園 芸
① 藤 芳 園 芸
② 平 川 造 園 土 木 園
③ プ ラ ッ サ ム 青 木 園
④ 飯 田 園 芸 | と り い 農 園
大庭地区
⑤ 金子ランドスケープ
⑥ 端 山 園 芸
善行地区
⑦ 安 齋 園 芸
高倉地区
⑧ 岸 田 園 芸
⑨ 高 倉 園 芸
村岡地区
⑩ 小 倉 園 芸
⑪ 川 島 造 園 園
⑫ 小 池 庭 園 園
⑬ 納 沢 園 芸
⑭ 湘 南 ナ ー セ リ ー |
|---|---|---|---|--|

※地図上の赤丸 (小) も藤沢市植木生産組合員宅です。

0 1:20,000 1000m